

INFORME ESPECIAL: LAS BRASILEÑAS PAGARON EL 36% DE LOS U\$S 3.500 MILLONES QUE SE DESEMBOLSARON EN 2005

Buen año para las fusiones y adquisiciones

Aunque la cantidad de operaciones en el país se redujo un 11%, el monto triplicó lo desembolsado en 2004 como resultado de la revaluación de las empresas argentinas

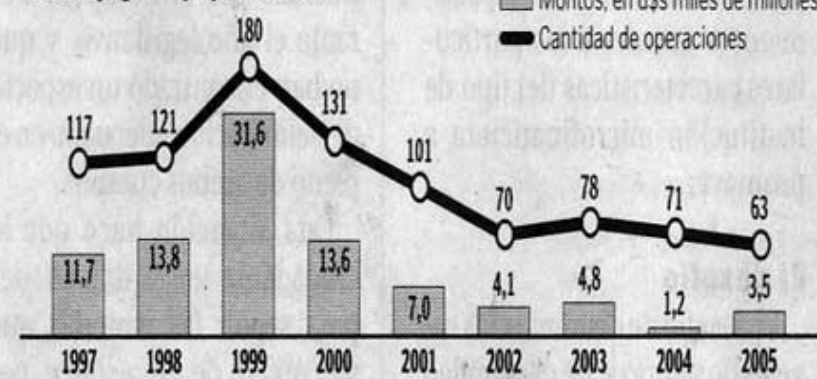
JUAN MANUEL COMPTE Buenos Aires

Qué se compró y qué se vendió

Fusiones y adquisiciones de 2005

■ Cantidad de operaciones

■ Montos pagados y operaciones



■ Principales adquisiciones

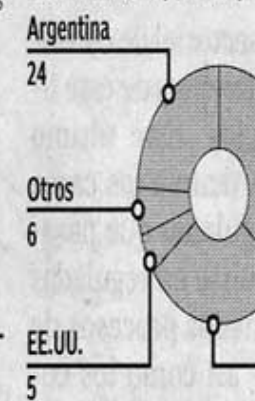
Empresa	Comprador	Vendedor	Monto, en u\$s millones
Hylsamex	Techint	Grupo Alfa (México)	2.566
Loma Negra	Camargo Correa (Brasil)	Flia. Fortabat	1.025
Movicom BellSouth	Telefónica Móviles (España)	BellSouth (EE.UU.)	988
Edenor*	Dolphin	EdF (Francia)	543
Swift Armour	Friboi (Brasil)	JP Morgan, Greenwich, C. Oliva Funes	200
Bersa	Nuevo Banco de Santa Fe	Licitación pública	172
PBB Polisar	Dow Química (EE.UU.)	Repsol YPF	98
Rahsa	PdVSA (Venezuela)	Flia. Sambucetti	92

* Se pagó u\$s 100 millones por el 65%; el resto corresponde al pasivo asumido

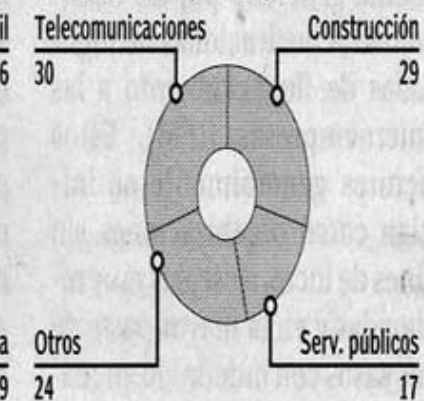
Fuente: KPMG/Dealogic

■ Origen de los compradores

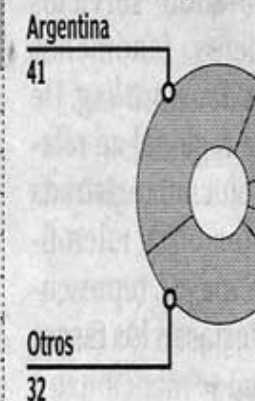
Por monto, en porcentaje



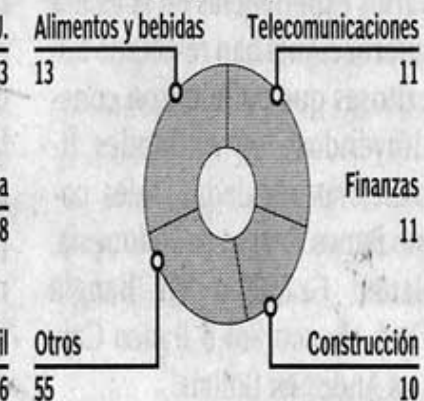
Por sectores, en porcentaje



Por cantidad, en porcentaje



Por sectores, en porcentaje



El Cronista

Casi 40% de los fondos que entraron por fusiones en 2005 vino desde Brasil

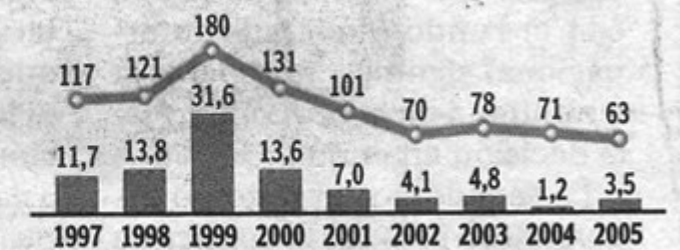
El 2005 arrojó un saldo positivo en cuanto a las fusiones y adquisiciones en el país. El monto involucrado triplicó los desembolsos de 2004, superando los u\$s 3.500 millones, como resultado de la revaluación de las empresas locales. Los argentinos pasaron de vendedores a compradores, asumiendo un 40% de las 63 operaciones que se concretaron. Pero los brasileños fueron los que más dinero pagaron: u\$s 1.266 millones por sólo cuatro operaciones. A nivel internacional, fue el año con mayor actividad.

Págs. 16 y 17

Se compró menos, se pagó más

Cantidad de fusiones y adquisiciones de 2005

■ Montos, en u\$s miles de mills. — Nº de operaciones



Fuente: KPMG/Dealogic

El Cronista